

REGISTRO CORTAFUEGO E_i 90 BISAGRA GRANDE. RBG 1 HOJA

CLASIFICACIÓN

E_i 90 90 MINUTOS

DESCRIPCIÓN

Son utilizados como protección contraincendios para zonas en las que, por sus dimensiones, no es posible la colocación de una puerta cortafuegos. Pensado para instalación en contadores, sistemas de comunicaciones, cuadros de máquinas, etc...

MEDIDAS HUECO DE OBRA

Ancho de 500 mm hasta 1100 mm.
Alto de 1600 mm hasta 2380 mm.
Según tabla 1.

Para otras medidas consultar con nuestro departamento comercial.

MARCO

- Fabricado en chapa de acero galvanizado de espesor 1,5 mm.
- Compuesto por 4 perfiles que forman el cerco perimetral.
- Lleva 6 garras para recibir en obra.

HOJA

- Fabricada en chapa de acero galvanizado de espesor 0,6 mm.
- Material aislante interior : Lana de Roca 180 Kg/m³

ESTANQUEIDAD AL FUEGO

- Junta intumescente de elevada dilatación
- Pegada en todo el perímetro del marco excepto en la parte inferior.
- Dimensiones 20 x 2.5 (ancho por espesor)
- Fabricada en base de grafito y color negro
- Flexible, insoluble e inodora
- Factor de dilatación : 25 a 1 si T° > 180 °C C5

SENTIDO DEL FUEGO

Registro unidireccional (fig.1), apertura derecha y apertura izquierda.

HERRAJES

- Escudo ciego para llave triangular.
- Cerradura cortafuegos con marcado CE reversible con doble enclavamiento y resbalón de cierre.

BISAGRAS

Cada registro lleva dos bisagras fabricadas en acero galvanizado de e = 2 mm, DIN 18272.

VARIANTES ADMITIDAS

- Herrajes opcionales:

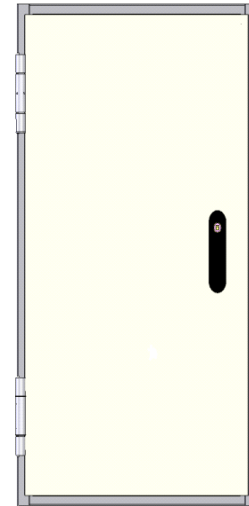
Manilla bocallave/Escudo ciego.
Pomo bocallave/Escudo ciego.
Escudo bocallave/ Escudo ciego.
Escudo ciego/Escudo cuadrado
Medio bombillo 50mm 40x10

ACABADOS

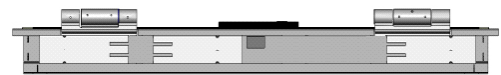
- Color Galvanizado (Estándar)
- RAL 9010 (Opcional)
- Según carta RAL (Opcional)

ENTREGA / EMPAQUETADO

Registros montados y empaquetados en palet.



Con Paquete de accesorios cuadrado/triángulo para resto de medidas.
Ref. Accesorios: 973367

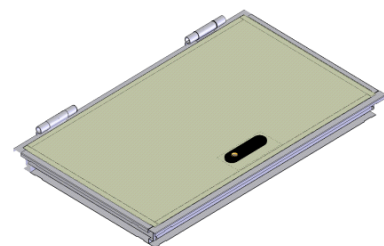


Ref. RBG: 65113

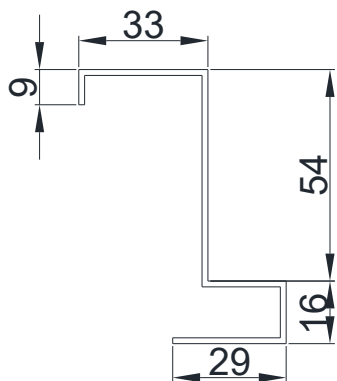


Figura 1.

SENTIDO FUEGO

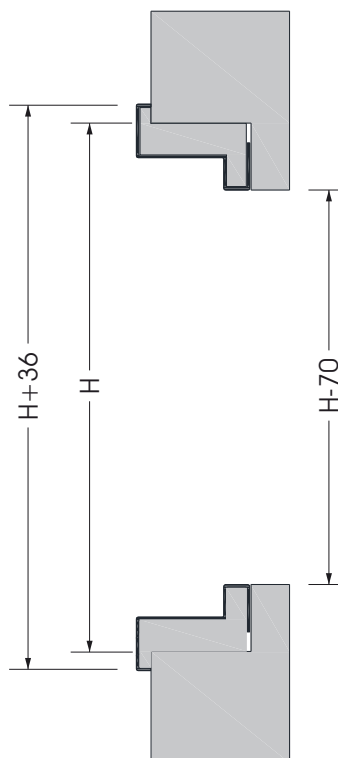
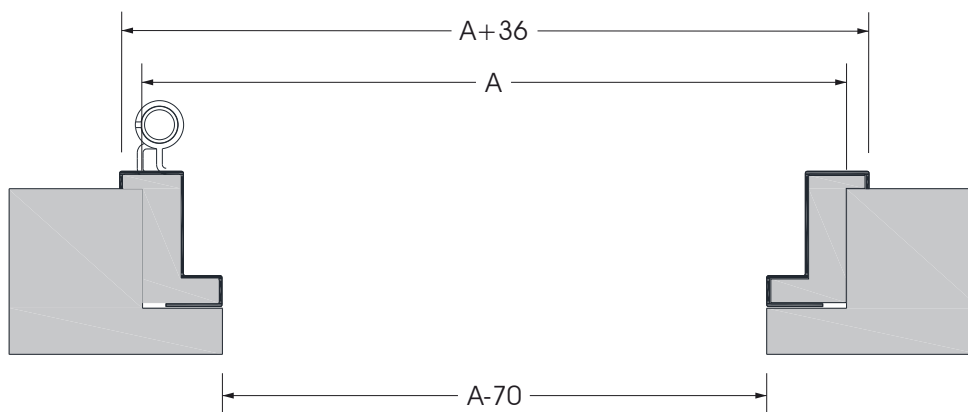


REGISTRO CORTAFUEGO Ei₂ 90 BISAGRA GRANDE. RBG 1 HOJA 



1 HOJA	H								
A	1600	1700	1800	1900	2000	2100	2200	2300	2380
500	*	*	*	*	*	*	*	*	*
600	*	*	*	*	*	*	*	*	*
700	*	*	*	*	*	*	*	*	*
800	*	*	*	*	*	*	*	*	*
900	*	*	*	*	*	*	*	*	*
1000	*	*	*	*	*	*	*	*	*
1100	*	*	*	*	*	*			

Tabla 1: Medidas hueco de obra



A: Ancho hueco obra
H: Alto hueco obra